

Departamento Nombre del Alojamiento

FICHA TÉCNICA

Fuente de información:

Registros de entrada en 24 alojamiento(s) en el periodo seleccionado.

Ubicación de alojamientos:

En los departamentos de: Antioquia (2), Arauca (3), Atlántico (2), Bogotá (1), Casanare (1), Cauca (0), Cundinamarca (2), La Guajira (1), Nariño (4), Norte de Santander (3), Santander (2), Tolima (1), Valle del Cauca (2)

Población atendida:

Refugiados y migrantes.

Fecha de recolección de la información:

Desde 4/1/2022 hasta 4/30/2022

Nota: no incluye personas beneficiarias registradas en meses anteriores que aún se encuentren en el alojamiento a la fecha de corte.

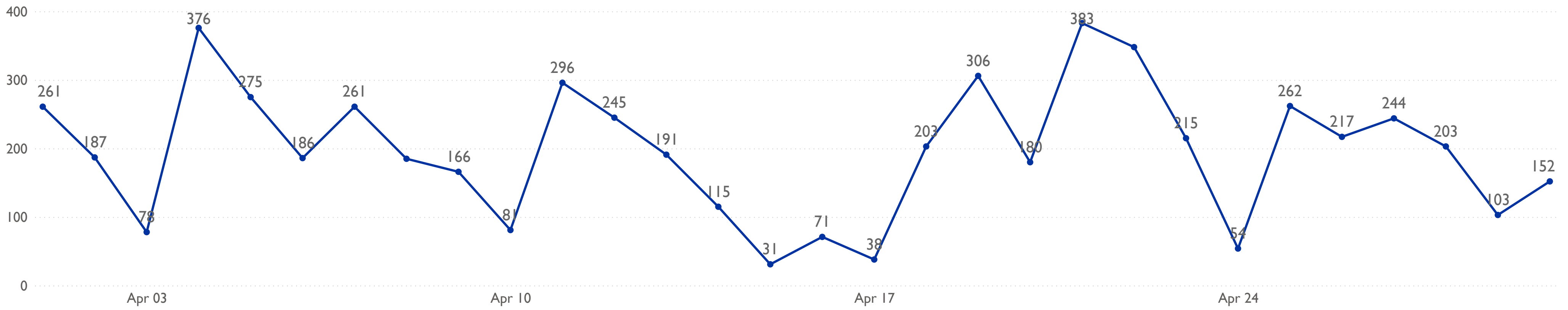
PRINCIPALES HALLAZGOS



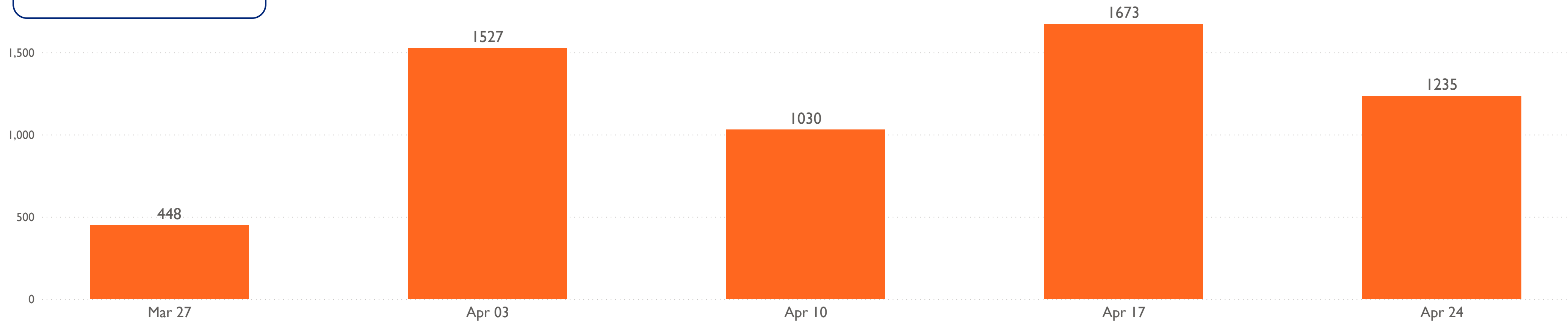
5913

personas refugiadas y migrantes atendidos

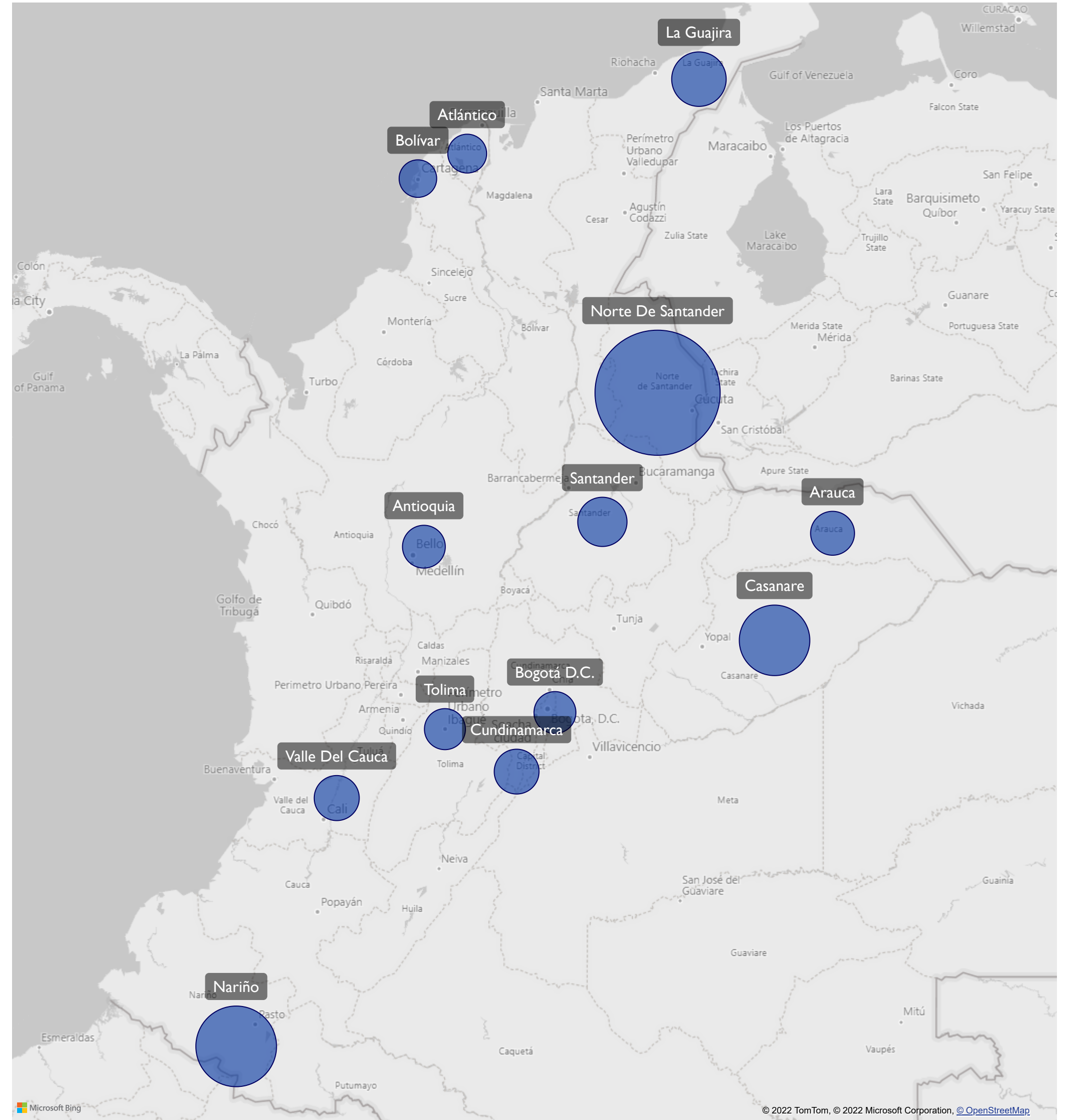
Registro diario de entrada refugiados y migrantes



REGISTRO SEMANAL



Número de Refugiados y Migrantes Registrados Por Departamento



Departamento	NNA Hombres	Hombres Adulto	Total Hombres	NNA Mujeres	Mujeres Adulto	Total Mujeres	Prefiere no responder	Total Atenciones
Antioquia	41	25	66	42	45	87	0	153
Arauca	35	41	76	52	52	104	0	180
Atlántico	16	7	23	17	15	32	0	55
Bogotá D.C.	21	55	76	22	33	55	0	131
Bolívar	4	6	10	2	11	13	0	23
Casanare	161	362	523	122	188	310	2	835
Cundinamarca	36	92	128	31	42	73	1	202
La Guajira	133	29	162	143	135	278	0	440
Nariño	222	383	605	211	269	480	0	1085
Norte De Santander	405	988	1393	294	491	785	2	2181
Santander	56	129	185	50	75	125	1	311
Tolima	20	34	54	26	29	55	0	109
Valle Del Cauca	50	44	94	46	66	112	2	208
Total	1200	2195	3395	1058	1451	2509	8	5913