

Tipo Transporte

Todas

Departamento

Todas

Municipio

Todas

Restablecer filtros

4.631

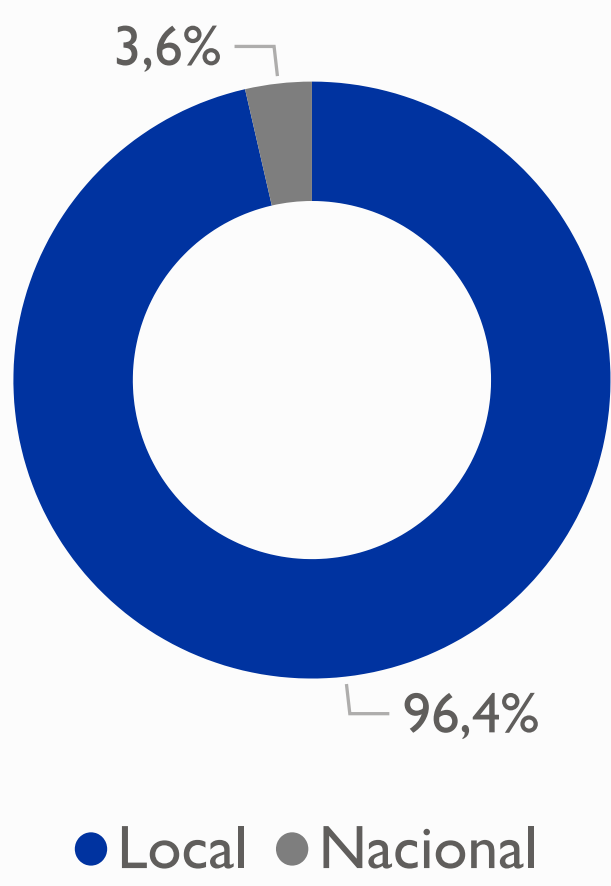
Beneficiarios



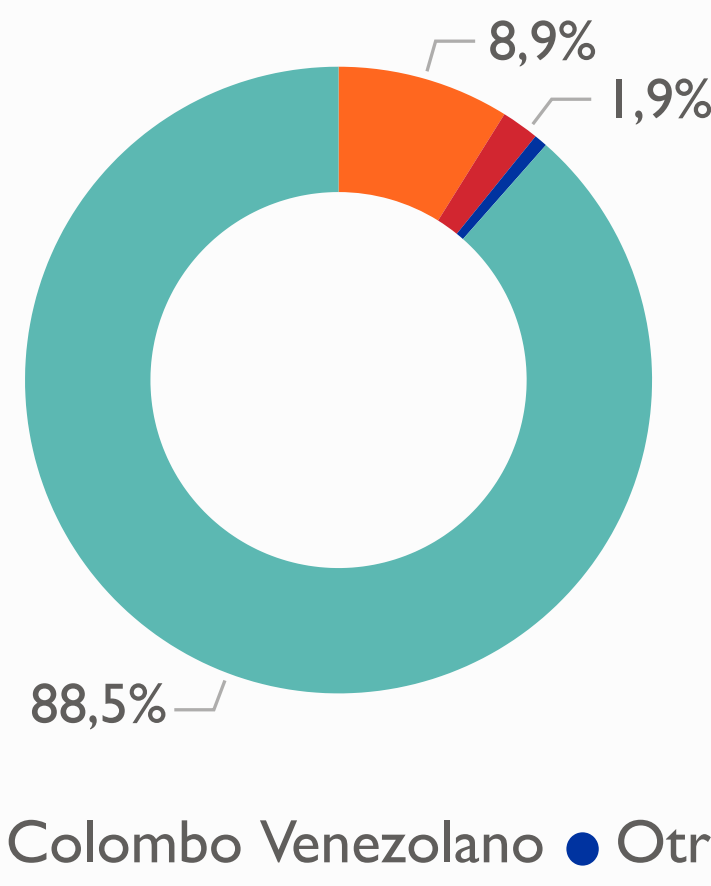
7.131

Total Servicio de Transporte

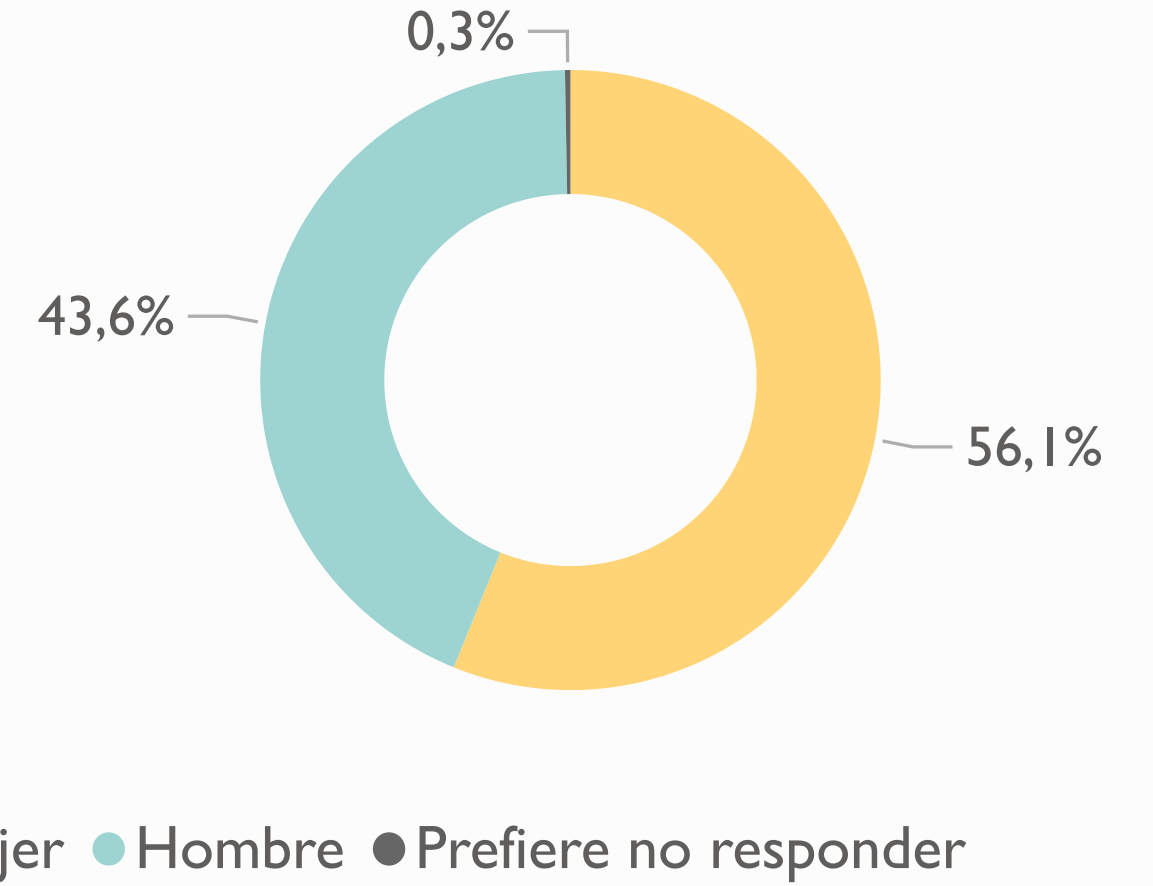
Tipo de Transporte



Nacionalidad

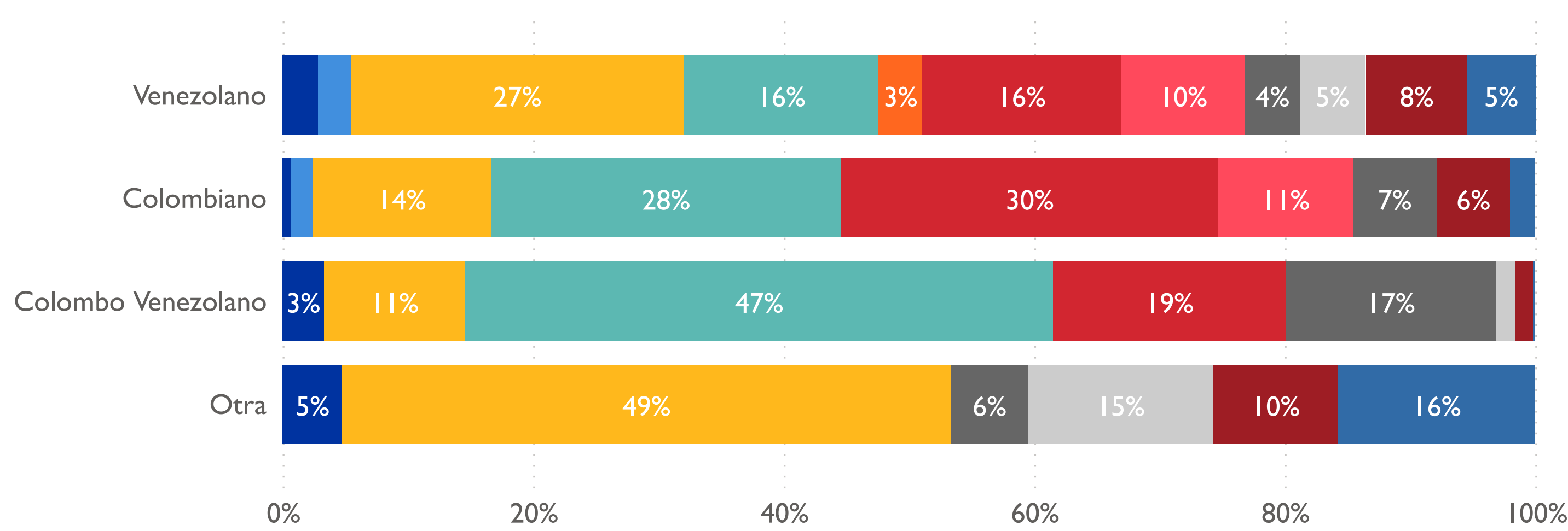


Sexo



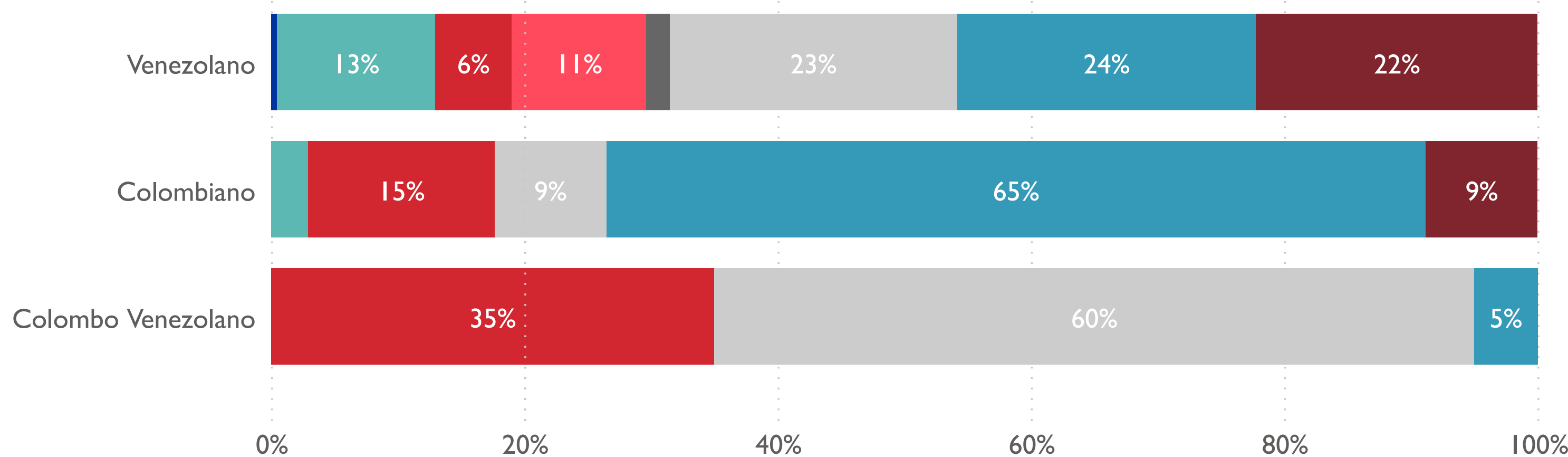
Motivo del Servicio Transporte Local

- Acceso a otros servicios de Transporte
- Acercamiento a espacios de apoyo/ puntos visibles/ Punt...
- Alojamientos
- Apoyo a otros actores humanitarios y/o gobierno local
- Asuntos Migratorios
- Casos de integración
- Documentación, Identificación y/o Registro, ETPV
- Otro
- Redes de Apoyo
- Reunificación Familiar



Motivo del Servicio Transporte Nacional

- Acceso a otros servicios de Transporte
- Apoyo a otros actores humanitarios y/o gobierno local
- Casos de integración
- Documentación, Identificación y/o Registro, ETPV
- Otro
- Redes de Apoyo
- Reunificación Familiar
- Salud



Tipo Transporte: Departamento: Municipio:

4.631

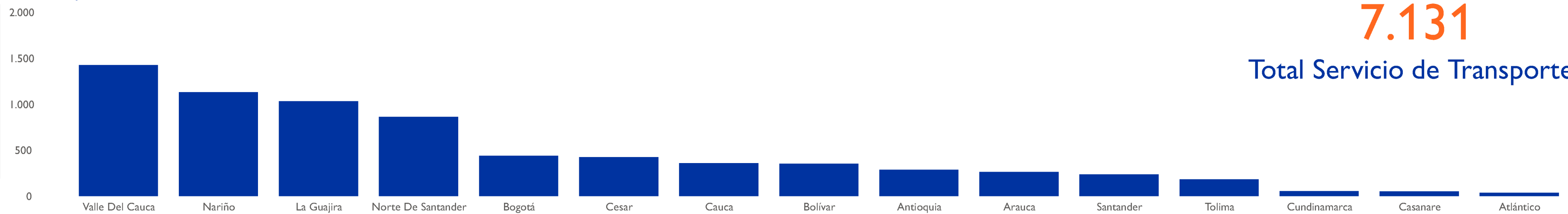
Beneficiarios

Restablecer filtros

Departamento	Number of beneficiaries migrants (men)	Number of beneficiaries migrants (women)	Number of beneficiaries migrants (boys)	Number of beneficiaries migrants (girls)	Number of beneficiaries migrants "adult" (Nonresponse)	Number of beneficiaries migrants "under-age" (Nonresponse)	Number of beneficiaries LGBTI (>18)	Number of beneficiaries LGBTI (<18)	Number of beneficiaries community members (men)	Number of beneficiaries community members (women)	Number of beneficiaries community members (boys)	Number of beneficiaries community members (girls)	Number of beneficiaries community members "adult" (Nonresponse)	Number of beneficiaries community members "under-age" (Nonresponse)	Total number of beneficiaries
Antioquia	18	74	11	29	0	0	0	0	1	17	0	6	0	0	156
Arauca	48	54	41	37	0	0	0	0	0	3	2	1	0	0	186
Atlántico	0	8	4	4	0	0	0	0	2	1	0	0	0	0	19
Bogotá	160	102	73	61	0	0	0	0	6	0	13	8	0	0	423
Bolívar	3	35	81	28	0	0	0	0	2	13	10	5	0	0	177
Casanare	6	18	1	2	0	0	0	0	0	0	0	0	0	0	27
Cauca	89	72	37	38	0	0	0	0	0	0	1	0	0	0	237
Cesar	44	90	33	36	0	0	0	0	4	4	0	2	0	0	213
Cundinamarca	4	12	11	4	0	0	0	0	0	0	0	0	0	0	31
La Guajira	63	253	30	91	4	6	0	0	26	48	3	26	0	0	550
Nariño	299	247	156	157	2	0	0	0	12	16	14	11	0	0	914
Norte De Santander	81	182	78	83	0	0	0	0	45	47	19	9	0	0	543
Santander	81	47	33	16	0	0	0	0	2	1	5	4	0	0	189
Tolima	76	41	31	24	0	0	0	0	2	0	5	3	0	0	182
Valle Del Cauca	110	318	141	201	0	1	0	0	2	5	0	6	0	0	784
Total	1.082	1.553	761	811	6	7	0	0	104	155	72	81	0	0	4.631

Mes	Beneficiarios comunidades de acogida	Niñas y Adolescentes <18	Mujeres adultas >=18	Mujeres 0-5	Mujeres 6-12	Mujeres 13-17	Mujeres 18-59	Mujeres 60 y más	Niños y Adolescentes <18	Hombres adultos >=18	Hombres 0-5	Hombres 6-12	Hombres 13-17	Hombres 18-59	Hombres 60 y más
julio 2022	226	465	979	130	205	130	931	48	447	639	135	228	84	604	35
agosto 2022	77	124	321	52	56	16	246	75	160	253	68	62	30	217	36
septiembre 2022	108	303	407	77	127	99	386	21	226	294	82	99	45	287	7
Total	411	892	1.707	259	388	245	1.563	144	833	1.186	285	389	159	1.108	78

Servicios por Territorio



7.131

Total Servicio de Transporte

Rutas de solicitud para Transporte Nacional (Origen - Destino)

Rutas de solicitud para Transporte Frontera Frontera (Origen - Destino)

Ciudad Origen	Ciudad Destino
Apartadó	Arauca
Bogotá, D.C.	El Bagre
Carepa	Popayán
Chinácota	Barrancabermeja
Cúcuta	Espinal
Espinal	Bogotá, D.C.
Ibagué	Ibagué
Ipiales	Cali
Riohacha	Ituango
San Marcos	Medellín
San Marcos	Saravena
Saravena	Cartagena De Indias
Saravena	Chinácota
Tibú	Pamplona
Tibú	Cúcuta
Valle Del Guamuez	Pasto
Valledupar	Pasto
Yopal	