

Departamento:
 Nombre del Alojamiento:
 Nacionalidad:

FICHA TÉCNICA

Fuente de información:

Registros de entrada en 20 alojamiento(s) en el periodo seleccionado.

Ubicación de alojamientos:

En los departamentos de: Antioquia (0), Arauca (3), Atlántico (0), Bogotá (2), Bolívar (0), Casanare (1), Cauca (1), Cundinamarca (1), La Guajira (2), Nariño (3), Norte de Santander (2), Santander (2), Tolima (1), Valle del Cauca (2)

Población atendida:

Refugiados y migrantes.

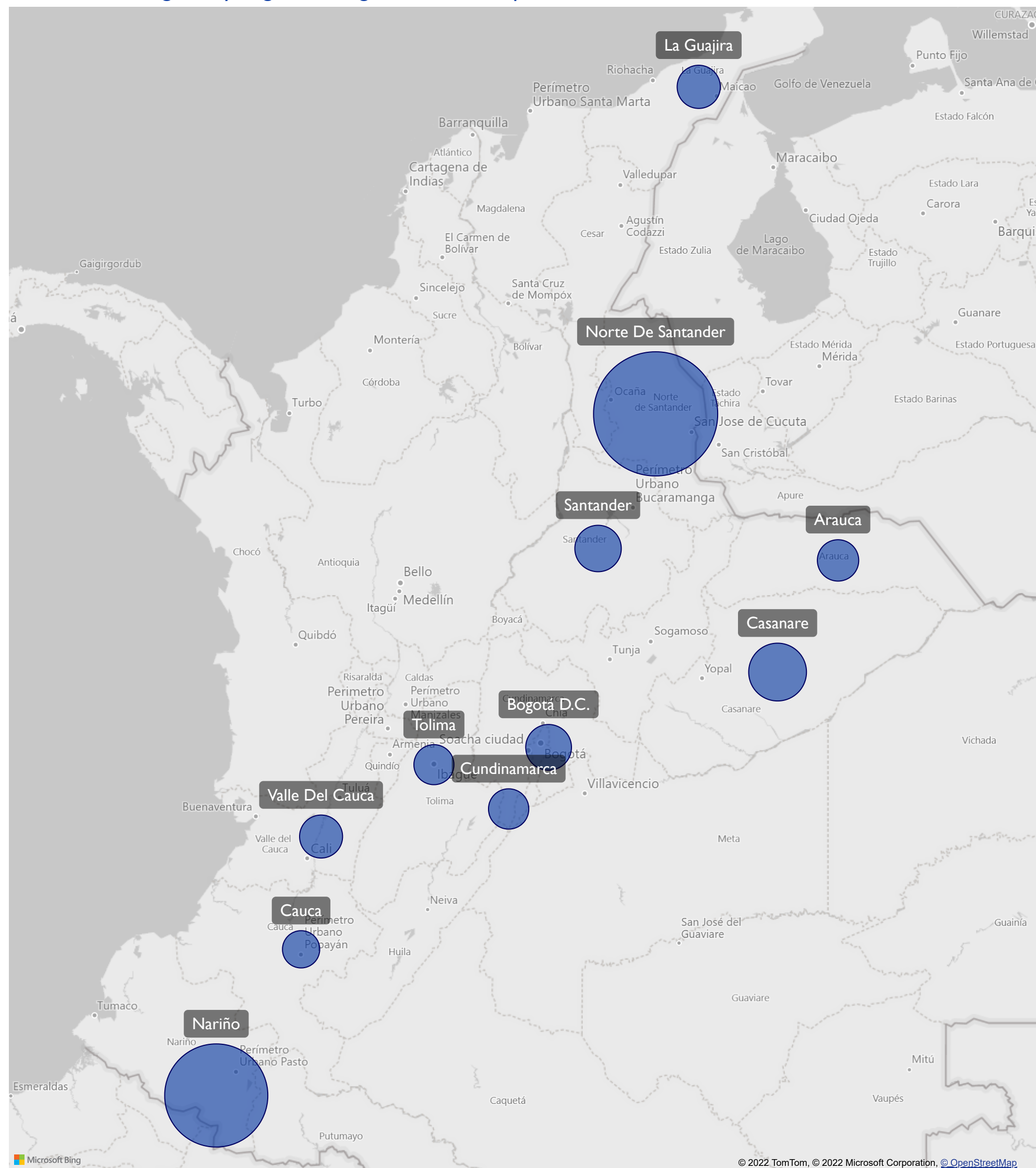
Nota: no incluye personas beneficiarias registradas en meses anteriores que aún se encuentren en el alojamiento a la fecha de corte.

PRINCIPALES HALLAZGOS

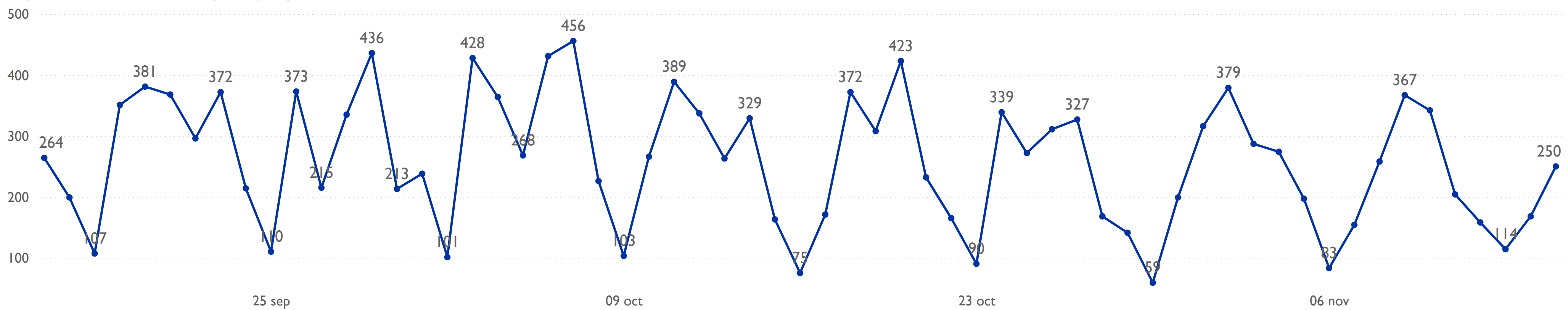


15.799 personas refugiadas y migrantes atendidos

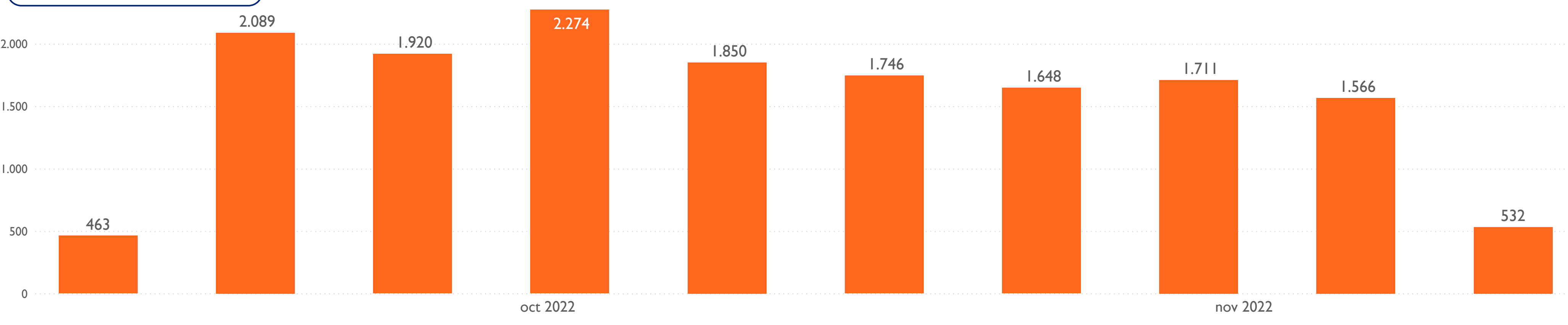
Número de Refugiados y Migrantes Registrados Por Departamento



Registro diario de entrada refugiados y migrantes



REGISTRO SEMANAL



Departamento	NNA Hombres	Hombres Adulto	Total Hombres	NNA Mujeres	Mujeres Adulto	Total Mujeres	Prefiere no responder	Total Atenciones
Arauca	129	93	222	107	169	276	0	498
Bogotá D.C.	149	258	407	161	197	358	4	769
Casanare	267	691	958	222	321	543	9	1.510
Cauca	50	61	111	68	64	132	1	244
Cundinamarca	87	188	275	72	84	156	1	432
La Guajira	185	51	236	191	182	373	0	609
Nariño	932	1.606	2.538	755	1.011	1.766	3	4.308
Norte De Santander	990	2.567	3.557	799	1.221	2.020	25	5.604
Santander	185	333	518	122	165	287	1	810
Tolima	88	143	231	81	104	185	0	416
Valle Del Cauca	140	148	288	149	158	307	4	599
Total	3.202	6.139	9.341	2.727	3.676	6.403	48	15.799